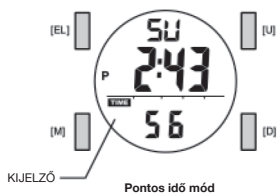


APNEA COMPUTER GYORS KEZELÉSI ÚTMUTATÓ

AZ OMR1 AKTIVÁLÁSA

Az akkumulátorhasználat csökkentése érdekében az OMR1 energiatakarékos módban van. Ezért Önnek aktiválnia kell azt bármely gomb 5 mp-nél hosszabb ideig tartó lenyomásával.

A GOMBOK HOZZÁRENDELÉSE



Üzemgomb [M]

- Választhat a Pontos idő, Merülési memória, Időmérő, Visszaszámláló és Kettős idő módok között.
- Tartsa lenyomva a Beállítás módba való belépéshez.

Fel/Indítás/Leállítás gomb [U]

- A beállítási érték megváltoztatása vagy a beállított érték növelése Beállítás módban.
- Az "indítás" vagy "leállítás" funkciók aktiválása Időmérő és Visszaszámláló módban.
- A Pontos idő mód alfunkció kijelzőjének megváltoztatása.
- Merülési adatok kiválasztása Merülési memória módban.

Le/Visszaállítás gomb [D]

- A Napi ébresztés megjelenítése.
- A beállítási érték megváltoztatása vagy a beállított érték csökkentése Beállítás módban.
- Az Időmérő és a Visszaszámláló értékeinek törlése.
- Merülési adatok kiválasztása Merülési memória módban.

EL gomb [EL]

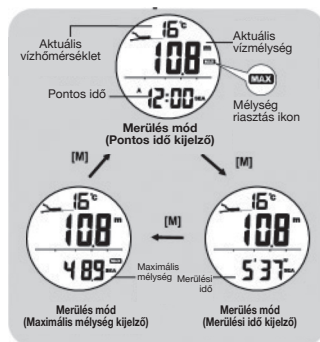
- Tartsa nyomva az [EL] gombot 2 mp-ig az automatikus háttérvilágítás BE vagy KI kapcsolásához.
- Az EL háttérvilágítás bekapcsolása 3 mp-re. Automatikus háttérvilágítás Ha az automatikus háttérvilágítás BE van kapcsolva, az EL háttérvilágítás automatikusan bekapcsol 3 mp-re, ha megnyom egy gombot.

MEGJEGYZÉS: A gombok fő műveleteit a fenti bekezdések foglalják össze, de kérjük, olvassa el a részletes műveletekről szóló megfelelő fejezeteket is.

1. ÓRA mód



2. MERÜLÉS mód



Merülés mód

- Ha a felhasználó alámerül, és eléri a kb. 1,5 m (4,92 láb) vízmélységet, a Merülés mód automatikusan aktiválódik

- Amikor a Merülés mód megjelenik, a következő információk láthatók:

- 1) Az Aktuális vízmélység.
- 2) Az Aktuális vízhőmérséklet.
- 3) A Merülési állapot kijelző.
- 4) Az eltelt Merülési idő.
- 5) Pontos idő megjelenítése (opcionális)
- 6) Maximális mélység

3. IDŐMÉRŐ mód



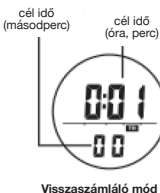
Időmérő mód

- Ez az óra rendelkezik stopperóra funkcióval, mely méri az eltelt időt és az aktuális szakaszidőt.
- Az időmérő mérési kapacitása:
- A mérés felbontása: 1/100 mp
- Mérési tartomány: 99 óra, 59 perc és 59,99 másodperc.

Az időmérő használata

- Ha az időmérő kijelző van kiválasztva, nyomja meg az [U] gombot az időmérő elindításához. A mérés leállításához nyomja meg ismét az [U] gombot.
- Amikor az időmérő fut, a [D] gomb megnyomásával szüneteltetheti a mérést egy szakaszidő beállításához.

4. VISSZASZÁMLÁLÁS mód



5. KETTŐS IDŐ mód



Kettős idő mód

- Ez az óra rendelkezik Kettős idő móddal, mely a felhasználó számára tengerentúli utazás esetén egy másik időt is megjelenít.

A Kettős idő beállítása

- A beállítási mező megjelenítéséhez a Kettős idő kijelzőbe lépve tartsa lenyomva az [M] gombot 2 mp-ig, ekkor a 'Perc' érték villogni kezd.
- A beállítási mezőben nyomja meg az [M] gombot a villogás leállításához a megjelenő listában, és válasszon a különböző beállítások közül.
- Amikor az 'Óra' vagy a 'Perc' érték villog, nyomja meg az [U] vagy a [D] gombot az érték növeléséhez vagy csökkentéséhez (ha gyorsabban akarja változtatni az értéket, tartsa lenyomva a gombot).
- Ha a beállítás kész, tartsa lenyomva az [M] gombot 2 mp-ig a beállítási mezőből való kilépéshez. Ha 1 percen keresztül nem történik gombnyomás, az óra automatikusan kilép a beállítási mezőből.

6. BEÁLLÍTÁS mód

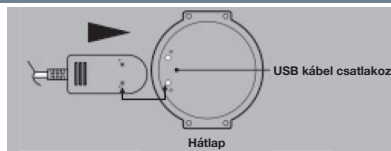
Az óra beállítása

- A beállítási mező megjelenítéséhez a Pontos idő módba lépve tartsa lenyomva az [M] gombot 2 mp-ig, ekkor a 'Másodperc' érték villogni kezd.
- A beállítási mezőben nyomja meg az [M] gombot a villogás leállításához a megjelenő listában, és válasszon a különböző beállítások közül.
- Amikor az értékek egyike (kivéve a másodperc) villog, nyomja meg az [U] vagy a [D] gombot az érték növeléséhez vagy csökkentéséhez / az érték megváltoztatásához (ha gyorsabban akarja változtatni az értéket, tartsa lenyomva a gombot).
- Amikor a másodperc érték villogni kezd, nyomja meg az [U] vagy a [D] gombot a nullára való visszaállításához.
- Ha a 'csipogás' (Billentyűhang) BE van kapcsolva, a gombok megnyomását csipogó hang kíséri.
- Ha a 'csengés' (Óránkénti csengetés) BE van kapcsolva, () , az óra minden órában csenget egyet.
- Ha a beállítás kész, tartsa lenyomva az [M] gombot 2 mp-ig a beállítási mezőből való kilépéshez. Ha 1 percen keresztül nem történik gombnyomás, az óra automatikusan kilép a beállítási mezőből.

7. REGISZTRÁLJA A TERMÉKET

Az OMR1 készüléke regisztrálásával engedélyezi, hogy az Omer e-mailben frissítéseket küldjön az órához, és aktiválja a garanciát. Bővebbet a www.omer-sub.com weboldalon talál.

8. AKKUMULÁTORTÖLTŐ



9. MŰSZAKI JELLEMZŐK

Pontos idő mód

- Óra, perc, másodperc kijelzés
- Hónap, nap, hét napja kijelzés
- Automatikus naptár 2000-2099-ig
- 12/24 órás formátum
- Hónap/nap vagy Nap/hónap megjelenítés
- Óránkénti csengetés
- Napi ébresztés
- Hőmérséklet-kijelzés

Időmérő mód

- Felbontás: 1/100 mp
- Tartomány: 99 óra, 59 perc, 59,99 másodperc
- Szakaszidő funkció

Visszaszámláló mód

- Felbontás: 1 mp
- Tartomány: 99 óra, 59 perc, 59 másodperc
- Az utolsó 10 percben percenként egyet sípol
- Az utolsó percben 10 mp-enként egyet sípol
- Az utolsó 5 másodpercben másodpercenként egyet sípol
- Nullára való visszaszámlálásnál 30 másodpercig sípol

Merülési mód

- Választható tengeri vagy édesvízi merülési helyszín
- Merülés mód automatikus aktiválása/deaktiválása 1,5 m-nél mélyebbre való merülésnél vagy visszatérésnél.
- Merülés aktuális időtartama, Mélység, Merülési helyszín, Pontos idő, Maximális mélység és Vízhőmérséklet kijelzés
- Mélység egysége: méter vagy láb választható
- Mélység felbontása: 0,1 m / 0,328 láb
- Maximális mélység: 100 m / 328 láb
- Automatikus Merülési memória

Hőmérséklet-kijelzés

- Egység: °C / °F választható
- Felbontás: 1°C / 1°F
- Tartomány: -10 C-től +60 C-ig / 14 F-től 140 F-ig

Merülési memória mód

- Maximum 199 merülés adatai menthetők és előhívhatók
- Az egyes merülésekről mentett adatok:
 - Merülés sorszáma
 - Kezdsé ideje és dátuma
 - Merülés időtartama
 - Maximális merülési mélység
 - Minimális vízhőmérséklet
 - Merülési helyszín
- Aktuális/előző/összes adat törlése funkció

Akkumulátor

- Típus : Tölthető lítium-ion
- Méret : 20 x 3 mm
- Használati hőmérséklet : -20°C-tól 50°C-ig
- Kód : PD2032 3Volts

10. GARANCIA

Erre az Omer termékre mind anyaga mind gyártási módja tekintetében az EU-n belül a vásárlástól számított két év, az EU-n kívül egy év garancia érvényes. Ezen az időtartamon belül az Omer, saját döntése alapján, kijavít vagy kicserél minden alkatrészt, mely a normál használat során meghibásodik. Az ilyen javítások és cserék a vásárló számára díjmentesek, mind az alkatrészeket, mind a munkadíjat illetően. Ezen túl az Omer fenntartja a jogot, hogy elutasítsa a garanciaigényt olyan termékek vagy szolgáltatások esetében, melyeket bármely ország törvényeinek megszegésével szereztek és/vagy használtak.

A teljes, többnyelvű felhasználói kézikönyvet weboldalunkról töltheti le:
www.omersub.com